



Plateforme de Résultats Eurofins Pathologie Mode d'emploi



<https://resultats.pathologie.eurofinseu.com/>

Inscription





Serveur de résultats

Connexion

Veillez saisir votre email et mot de passe.



[Mot de passe oublié ?](#)

Mémoriser mes informations de connexion sur cet ordinateur

Valider

Inscription

Vous n'avez pas encore de compte ?

[Créer un compte →](#)

Étape 1 :

- **Pour vous inscrire, cliquez sur *Créer un compte* et renseignez les informations demandées :**
 - *Prénom, Nom*
 - *L'adresse email avec laquelle vous vous connecterez à chaque fois au serveur de résultats Eurofins Pathologie*
 - *Choix du mot de passe*

Étape 2 :

- ***Un code de validation vous sera envoyé afin d'activer votre compte.***



Création de votre profil

Étape 3 : Vous serez ensuite amené(e) à créer votre profil pour pouvoir accéder aux données vous concernant

Médecin

- Sélectionnez votre fiche médecin dans la liste basée sur l'Annuaire Santé qui recense les professionnels de santé enregistrés dans les répertoires nationaux RPPS et Adeli et leurs situations d'exercice.

Si vous ne trouvez pas votre fiche médecin, vous pouvez la générer manuellement.

- Sélectionnez votre/vos lieu(x) d'exercice dans la liste. Vous disposez de plusieurs champs pour trouver votre établissement dans la liste.

Si vous ne trouvez pas votre établissement, vous pouvez le générer manuellement.

Secrétaire et Cadre administratif

- Sélectionnez votre/vos lieu(x) d'exercice dans la liste. Vous disposez de plusieurs champs pour trouver votre établissement dans la liste.

Si vous ne trouvez pas votre établissement, vous pouvez le générer manuellement.

- Sélectionnez le(s) médecin(s) au(x)quel(s) vous êtes rattaché(e).

Si vous ne trouvez pas votre fiche médecin, vous pouvez la générer manuellement.



Création de votre profil

Étape 4 : La validation de votre profil lance une demande de permissions soumise aux administrateurs Eurofins Pathologie

i Vous avez 2 demande(s) de permission en attente :

Consulter données médicales établissement ?	pour :	EUROFINS PATHOLOGIE - 13014 Marseille
Médecin certifié ?	pour :	Dr. CREBASSA Bénédicte

✉ Vous recevrez un email dès que votre demande aura été traitée.

En attendant, vous ne pourrez pas consulter de données patient sur NetPatho.
Prière de patienter.

Q Rechercher un cas

Nom usuel	Nom de naissance	Prénom	Date de naissance	Sexe : <input type="checkbox"/> H <input type="checkbox"/> F	N° de dossier
Nom ↓				Sexe ↓	

i Vous avez 2 demande(s) de permission en attente :

Consulter données médicales établissement ?	pour :	EUROFINS PATHOLOGIE - 13014 Marseille
Médecin certifié ?	pour :	Dr. CREBASSA Bénédicte

✉ Vous recevrez un email dès que votre demande aura été traitée.

En attendant, vous ne pourrez pas consulter de données patient sur NetPatho.
Prière de patienter.

Connexion



Double authentification

Veillez saisir le code à usage unique (dit "OTP") qui vient de vous être envoyé par email.

Code OTP :

C'est un code à 6 chiffres précédé du suffixe "ZCX"

Valider

Si vous ne mémorisez pas vos données de connexion, un code d'authentification vous sera demandé à chaque connexion.

Vous recevez le code sur votre adresse email de connexion.

La réception du code peut prendre quelques minutes. Vérifiez dans vos courriers indésirables.

Si vous souhaitez mémoriser vos informations de connexion sur votre appareil, cliquez sur Mémoriser mes informations de connexion sur cet ordinateur.

Connexion

Veillez saisir votre email et mot de passe.

Adresse email :

Mot de passe :

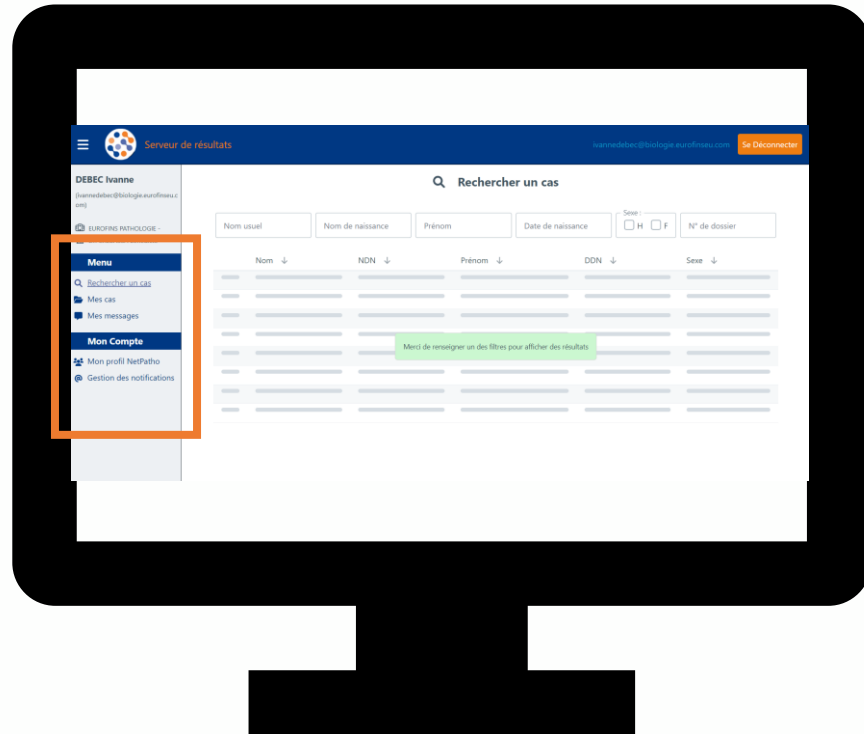
[Mot de passe oublié ?](#)

Mémoriser mes informations de connexion sur cet ordinateur

Valider

Navigation sur la plateforme





Menu

 [Rechercher un cas](#)

 [Mes cas](#)

 [Mes messages](#)

Mon Compte

 [Mon profil NetPatho](#)

 [Gestion des notifications](#)



Rechercher un cas

Rechercher un cas

Nom usuel : <input type="text"/>	Nom de naissance <input type="text"/>	Prénom <input type="text"/>	Date de naissance <input type="text"/>	Sexe : <input type="checkbox"/> H <input type="checkbox"/> F	N° de dossier : 23M <input type="text"/>
Nom ↓	NDN ↓	Prénom ↓	DDN ↓	Sexe ↓	
↓ <input type="text"/>	<input type="text"/>	<input type="text"/>	<input type="text"/>	<input type="text"/>	
ANAPATH	23M <input type="text"/>	? Dr. <input type="text"/>	? <input type="text"/>	? RES_23M <input type="text"/>	Demandes

N° de dossier

*Nom du
médecin
prescripteur*

*Date du
prélèvement*

*Affichage du
compte-rendu
de l'examen au
format pdf*

*Bouton
Demandes*



The screenshot shows a dropdown menu with a search bar at the top containing the text "23M". Below the search bar, there are four blue buttons with white text, stacked vertically:

- 1. Ecrire un message
- 2. Demande de biologie moléculaire
- 3. Partager le dossier patient avec un correspondant
- 4. Partager ce dossier avec un correspondant

Pour chaque dossier, vous pouvez :

- *Ecrire un message qui pourra être consulté par tous les correspondants ayant accès au dossier*
- *Réaliser une demande de biologie moléculaire*
- *Partager tous les dossiers d'un même patient (fiche patient) avec un médecin correspondant*
- *Partager le dossier de l'examen avec un médecin correspondant*



Cette page vous permet d'accéder à tous les cas où vous êtes le médecin prescripteur. Vous pouvez utiliser les boutons en haut de la page pour filtrer les résultats.

Menu

[Rechercher un cas](#)

Mes cas

Mes messages

Mon Compte

[Mon profil NetPatho](#)

[Gestion des notifications](#)

Cas Urgents

Type d'examen
 Histo-cytologie
 Biologie moléculaire

Statut CR
 En cours
 Validés
 Validés et non consultés
 Validés et consultés

Date de prélèvement
 Date exacte
 Période de ... à ...

Lieux d'exercice
 EUROFINS PATHOLOGIE

Périmètre
 Mes cas
 Elargir mon périmètre

Liens dossiers patients	Liens résultats	Date de prélèvement	Prescripteur	Anatomopathologiste
<input type="text"/>	RES_23M <input type="text"/> .pdf	04/07/2023	<input type="text"/>	Dr. CREBASSA Bénédicte EUROFINS PATHOLOGIE - 13014 Marseille
<input type="text"/>	RES_23M <input type="text"/> .pdf	04/07/2023	<input type="text"/>	Dr. CREBASSA Bénédicte EUROFINS PATHOLOGIE - 13014 Marseille
<input type="text"/>	RES_23M <input type="text"/> .pdf	04/07/2023	<input type="text"/>	Dr. CREBASSA Bénédicte EUROFINS PATHOLOGIE - 13014 Marseille



Mes cas

Cas Urgents

Type d'examen

Histo-cytologie

Biologie moléculaire

Statut CR

En cours

Validés

Validés et non consultés

Validés et consultés

Date de prélèvement

Date exacte

Période de ... à ...

Lieux d'exercice

EUROFINS PATHOLOGIE

Périmètre

Mes cas

Elargir mon périmètre

Filtre sur les cas taggués urgents dans le logiciel du laboratoire Eurofins Pathologie

Filtre sur un type d'examen

Filtre sur le statut du compte-rendu :

- En cours (non disponible)
- Validé
- Non consulté
- Déjà consulté

Filtre sur la date de prélèvement

Filtre sur votre lieu d'exercice (si plusieurs)




Filtre sur vos cas en tant que prescripteur. En filtrant sur « élargir votre périmètre », vous visualiserez également les cas des autres médecins de votre établissement.





Gestion des notifications

Cette page vous permet de gérer les notifications que vous souhaitez recevoir par email.

Menu


-  [Rechercher un cas](#)
-  [Mes cas](#)
-  [Mes messages](#)

Mon Compte

-  [Mon profil NetPatho](#)
-  [Gestion des notifications](#)



Notifications mail

Label	Désactivée/Activée
 Nouveau compte-rendu anatomocytopathologique	<input checked="" type="checkbox"/>
 Nouveau compte-rendu de biologie moléculaire	<input checked="" type="checkbox"/>
 Ajout dans un groupe de partage	<input checked="" type="checkbox"/>
 Accès à un nouveau dossier patient	<input checked="" type="checkbox"/>
 Accès à un nouveau dossier anatomocytopathologique	<input checked="" type="checkbox"/>
 Nouveau message	<input checked="" type="checkbox"/>
 Nouvel utilisateur inscrit	<input checked="" type="checkbox"/>
 Nouvelle demande de permission	<input checked="" type="checkbox"/>

Activer l'authentification TOTP





Activer l'authentification TOTP

Se Déconnecter

Rechercher un cas

Prénom Date de naissance Sexe : H F N° de dossier

Prénom ↓ DDN ↓ Sexe ↓

Étape 1 :

- Cliquer sur son adresse mail en haut à droite



Activer l'authentification TOTP

Authentification multi-facteurs par application mobile (TOTP)

pour application mobile Microsoft Authenticator, Google Authenticator, Symantec VIP Access ou similaire.

Vous n'avez pas encore configuré de TOTP pour votre compte.

Cliquez sur "Ajouter" pour démarrer

Ajouter



Étape 2 :

- Cliquer sur Ajouter



Activer l'authentification TOTP

Scannez le QR Code et saisissez le TOTP

Vous pouvez scanner depuis votre mobile avec Microsoft Authenticator, Google Authenticator, Symantec VIP Access ou une autre application similaire.



Code TOTP :

C'est un code à 6 chiffres généré par votre mobile

Annuler

Valider



Étape 3 :

- S'identifier
 - Scanner le QR Code depuis son téléphone avec Microsoft Authenticator, Google Authenticator, Symantec VIP Access ou toute autre application similaire.
 - Rentrer le code donné par l'application.

Désactiver l'authentification TOTP





Désactiver l'authentification TOTP

Se Déconnecter

Rechercher un cas

Prénom Date de naissance Sexe : H F N° de dossier

Prénom ↓ DDN ↓ Sexe ↓

Étape 1 :

- Cliquer sur son adresse mail en haut à droite

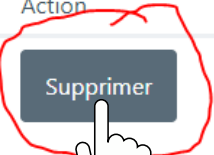


Désactiver l'authentification TOTP

Authentification multi-facteurs par application mobile (TOTP)

pour application mobile Microsoft Authenticator, Google Authenticator, Symantec VIP Access ou similaire.

Configurations actives :

n°	Vérifié le	Action
1	22/09/2023	

Ajouter une configuration supplémentaire

Étape 2 :

- Cliquer sur le bouton supprimer de celle qu'on souhaite retirer.

Étape 3 :

- S'identifier de nouveau
- L'authentification est retirée.

Réinitialisation de votre mot de passe





Réinitialisation de mot de passe oublié

Connexion

Veillez saisir votre email et mot de passe.

Adresse email :

i@pathologie.eurofinseu.com

Mot de passe



[Mot de passe oublié ?](#)

Mémoriser mes informations de connexion sur ce ordinateur

Valider

Étape 1 :

- Cliquer sur Mot de passe oublié.



Réinitialisation de mot de passe oublié

Réinitialisation de mot de passe

Veillez saisir votre adresse email.

Vous recevrez par email un lien permettant de réinitialiser votre mot de passe.

Adresse email :

Valider



✓ Un email de réinitialisation de mot de passe vous a été envoyé. ✕

Étape 2 :

- Entrer son adresse mail de puis cliquer sur Valider.
- Une petite fenêtre pop-up s'ouvre pour vous confirmer l'envoi du mail de réinitialisation.



Réinitialisation de mot de passe oublié



Serveur de résultats

Bonjour ,

vous avez demandé la réinitialisation de votre mot de passe.

Veillez cliquer sur le lien suivant pour choisir un nouveau mot de passe

Définir mon mot de passe

Si vous n'êtes pas à l'origine de cette demande de changement de mot de passe, veuillez ignorer cet email.

[Serveur de résultats Eurofins Pathologie](#)

Étape 3 :

- Dans votre boîte mail, ouvrir le mail de réinitialisation et cliquer sur le bouton « Définir mon mot de passe ».



Réinitialisation de mot de passe oublié

Réinitialisation de mot de passe

Valider



Étape 4 :

- *Entrer votre nouveau mot de passe dans les 2 champs, et cliquer sur Valider.*



***Adresse du support
en cas de question ou problème***

equipeprojet.marseille@pathologie.eurofinseu.com