



Knowledge grows

Yara Megalab®

KASVIANALYYSI- JA LANNOITUSSUOSITUSTILAUS



YARA MEGALAB -TILAUS

Sisältää laajan kasvianalyysin (N, P, Ca, K, Mg, B, S, Fe, Cu, Mn ja Zn) ja lannoitussuosituksen.

Hinta: yara.fi/megalab

TILAAJAN TIEDOT (* pakollinen tieto)

Nimi* _____

Lähiosoite _____

Sähköposti* _____

Puhelin _____

Tilan nimi _____

Tilatunnus _____

Y-tunnus* _____

MAKSAJAN TIEDOT (jos eri kuin tilaaja / * pakollinen tieto)

Nimi* _____

Lähiosoite _____

Sähköposti* _____

Viite* _____

Postita kasvinäyte Express-pakettina.
Liitä mukaan tämä tilauslomake.



Hyväksyn, että tekemällä tilauksen annan Yaralle oikeuden luovuttaa tietoja alihankkijoilleen, mukaan lukien Eurofins Agrolle, Suomessa ja/tai ulkomailla palvelun tuottamista varten. Analyysipalvelun tuottaa Eurofins Agro, joka myös laskuttaa viljelijää. Lannoitussuositus perustuu Yara Megalab -tietokannan tietoihin ja se saadaan Eurofins Agron tuottaman analyysidatan perusteella. Lisätietoja tietosuojasta yara.fi/tietosuoja

NÄYTE 1.

Näytteen nimi _____

Näytteenottopäivä _____

TUTKITTAVA KASVI

- | | | |
|--|------------------------------------|---|
| <input type="checkbox"/> ohra | <input type="checkbox"/> kumina | <input type="checkbox"/> omena |
| <input type="checkbox"/> kaura | <input type="checkbox"/> herne | <input type="checkbox"/> mansikka avomaa |
| <input type="checkbox"/> syysvehnä | <input type="checkbox"/> härkäpapu | <input type="checkbox"/> mansikka tunneli |
| <input type="checkbox"/> kevätvehnä | <input type="checkbox"/> maissi | <input type="checkbox"/> vadelma avomaa |
| <input type="checkbox"/> ruis | <input type="checkbox"/> porkkana | <input type="checkbox"/> vadelma tunneli |
| <input type="checkbox"/> säilörehu (nurmi) | <input type="checkbox"/> keräkaali | <input type="checkbox"/> herukka |
| <input type="checkbox"/> öljykasvit | <input type="checkbox"/> sipuli | <input type="checkbox"/> pensasmustikka |
| <input type="checkbox"/> sokerijuurikas | <input type="checkbox"/> peruna | |

VILJAN KASVUASTE

BBCH 21-36
(pensominen – korrenkasvun loppu)

BBCH 37-45
(lippulehti – tupen turpoaminen)



NÄYTE 2.

Näytteen nimi _____

Näytteenottopäivä _____

TUTKITTAVA KASVI

- | | | |
|--|------------------------------------|---|
| <input type="checkbox"/> ohra | <input type="checkbox"/> kumina | <input type="checkbox"/> omena |
| <input type="checkbox"/> kaura | <input type="checkbox"/> herne | <input type="checkbox"/> mansikka avomaa |
| <input type="checkbox"/> syysvehnä | <input type="checkbox"/> härkäpapu | <input type="checkbox"/> mansikka tunneli |
| <input type="checkbox"/> kevätvehnä | <input type="checkbox"/> maissi | <input type="checkbox"/> vadelma avomaa |
| <input type="checkbox"/> ruis | <input type="checkbox"/> porkkana | <input type="checkbox"/> vadelma tunneli |
| <input type="checkbox"/> säilörehu (nurmi) | <input type="checkbox"/> keräkaali | <input type="checkbox"/> herukka |
| <input type="checkbox"/> öljykasvit | <input type="checkbox"/> sipuli | <input type="checkbox"/> pensasmustikka |
| <input type="checkbox"/> sokerijuurikas | <input type="checkbox"/> peruna | |

VILJAN KASVUASTE

BBCH 21-36
(pensominen – korrenkasvun loppu)

BBCH 37-45
(lippulehti – tupen turpoaminen)





Knowledge grows

Yara Megalab®

KASVINÄYTTEIDEN OTTO



NÄYTTEENOTTO-OHJE

- Näytteeseen otetaan (muista kuin nurmikasveista) vain kasvin nuorimmat täysin kehittyneet lehdet.
- Varmista, että näytteeseen ei tule maata.
- Ota vain kasveja, jotka edustavat koko lohkoa.
- Älä ota näytteeseen sairaita tai vioittuneita kasveja tai ota niistä erillinen näyte.
- Näytteen koon tulee olla **150 grammaa**. 1 litran täyteen pakattu muovipussi.
- Pese tarvittaessa näyte ennen lähetystä, jos se on likainen tai se on käsitelty äskettäin kasvinsuojeluaineella tai lehtilannoitteella.
- Kuivaa näyte tarvittaessa ennen pakkaamista.

VILJAT

Sopiva ajankohta viljojen näytteenotolle on pensomisvaiheesta lippulehden tupen turpoamiseen.

ÖLJYKASVIT

Sopiva ajankohta näytteenotolle on ruusukevaiheesta kukinnan alkuun asti.

PERUNA

Näytteenottoajankohta aikaisintaan mukulanmuodostuksen alussa, viimeistään ennen kukkanuppujen muodostumista.

NURMI


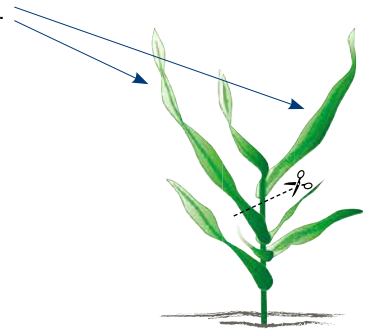
Nurmikasvustoista näyte tulee ottaa, kun kasvusto on 15–30 cm mittaista lannoitusosuituksen luotettavuuden varmistamiseksi.

HERNE, HÄRKÄPAPU, KUMINA JA MAISSI


Ota näyte, kun kasvusto on 10–30 cm korkea.

MANSIKKA, VADELMA, HERUKKA, OMENA JA PENSASMUSTIKKA

Näytteen voi ottaa milloin vain kasvukaudella, mutta paras ajankohta on ennen kukintaa esimerkiksi varhaisessa nuppuvaiheessa.



Ota näytteeseen vain nuorimmat täysin kehittyneet uudet lehdet.



NÄYTTEEN PAKKAAMINEN JA LÄHETYS

- Pakkaa näyte muoviseen näytepussiin.
- Täytä tilaussaate.
- Laita saate ja näyte postituskuoreen. Yhteen kuoreen voit laittaa halutessasi kaksi kasvinäytettä. Megalabin hinta on per näyte, mutta voit säästää postituskuluissa.
- Näyte postitetaan Eurofins Agroon välittömästi näytteenoton jälkeen mieluummin maanantaina-tiistaina, jotta näyte saapuisi analyysiin mahdollisimman tuoreena.
- Paketin voi postittaa Postin asiakaspalautuksena (sopimusnumero 601255). Paketti pitää lähettää Postin palvelupisteestä.
- **HUOM! Lähetä näyte Express-pakettipostina (ei kirjeenä).**

